




H. AYUNTAMIENTO DEL MUNICIPIO DE CONETO, DGO.
Estado de Flujos de Efectivo
Del 1 de Octubre al 31 de Diciembre de 2024
(Cifras en Pesos)

Concepto	2024	2023
Flujos de Efectivo de las Actividades de Operación		
Origen	38,450,825	34,901,073
Impuestos	289,649	178,438
Cuotas y Aportaciones de Seguridad Social	0	0
Contribuciones de Mejoras	0	0
Derechos	992,067	794,104
Productos	248	212
Aprovechamientos	20,042	10,085
Ingresos por Venta de Bienes y Prestación de Servicios	0	0
Participaciones, Aportaciones, Convenios, Incentivos Derivados de la Colaboración Fiscal y Fondos Distintos de Aportaciones	37,148,819	33,918,234
Transferencias, Asignaciones, Subsidios y Subvenciones, y Pensiones y Jubilaciones	0	0
Otros Orígenes de Operación	0	0
Aplicación	20,427,602	20,670,120
Servicios Personales	7,001,316	7,210,192
Materiales y Suministros	3,741,139	4,453,319
Servicios Generales	5,021,480	6,832,106
Transferencias Internas y Asignaciones al Sector Público	0	0
Transferencias al Resto del Sector Público	1,371,868	1,488,070
Subsidios y Subvenciones	0	0
Ayudas Sociales	1,854,757	507,882
Pensiones y Jubilaciones	0	0
Transferencias a Fideicomisos, Mandatos y Contratos Análogos	0	0
Transferencias a la Seguridad Social	0	0
Donativos	0	0
Transferencias al Exterior	0	0
Participaciones	0	0
Aportaciones	0	0
Convenios	0	0
Otras Aplicaciones de Operación	1,437,043	178,550
Flujos Netos de Efectivo por Actividades de Operación	18,023,223	14,230,953
Flujos de Efectivo de las Actividades de Inversión		
Origen	0	0
Bienes Inmuebles, Infraestructura y Construcciones en Proceso	0	0
Bienes Muebles	0	0
Otros Orígenes de Inversión	0	0
Aplicación	17,177,802	13,661,960
Bienes Inmuebles, Infraestructura y Construcciones en Proceso	17,066,900	13,589,768
Bienes Muebles	110,902	69,569
Otras Aplicaciones de Inversión	0	2,623
Flujos Netos de Efectivo por Actividades de Inversión	-17,177,802	-13,661,960
Flujos de Efectivo de las Actividades de Financiamiento		
Origen	0	0
Endeudamiento Neto	0	0
Interno	0	0
Externo	0	0
Otros Orígenes de Financiamiento	0	0
Aplicación	0	0
Servicios de la Deuda	0	0
Interno	0	0
Externo	0	0
Otras Aplicaciones de Financiamiento	0	0
Flujos Netos de Efectivo por Actividades de Financiamiento	0	0
Incremento/Disminución Neta en el Efectivo y Equivalentes al Efectivo	845,421	568,993
Efectivo y Equivalentes al Efectivo al Inicio del Ejercicio	1,822,970	1,253,977
Efectivo y Equivalentes al Efectivo al Final del Ejercicio	2,668,391	1,822,970

Bajo protesta de decir verdad declaramos que los Estados Financieros y sus notas, son razonablemente correctos y son responsabilidad del emisor.


C. GERINO MORALES ARREOLA
PRESIDENTE MUNICIPAL


C. ADRIANA ALDACO LOPEZ
SINDICO MUNICIPAL


C. JAIME EDMUNDO QUINONEZ CASTRO
TESORERO MUNICIPAL